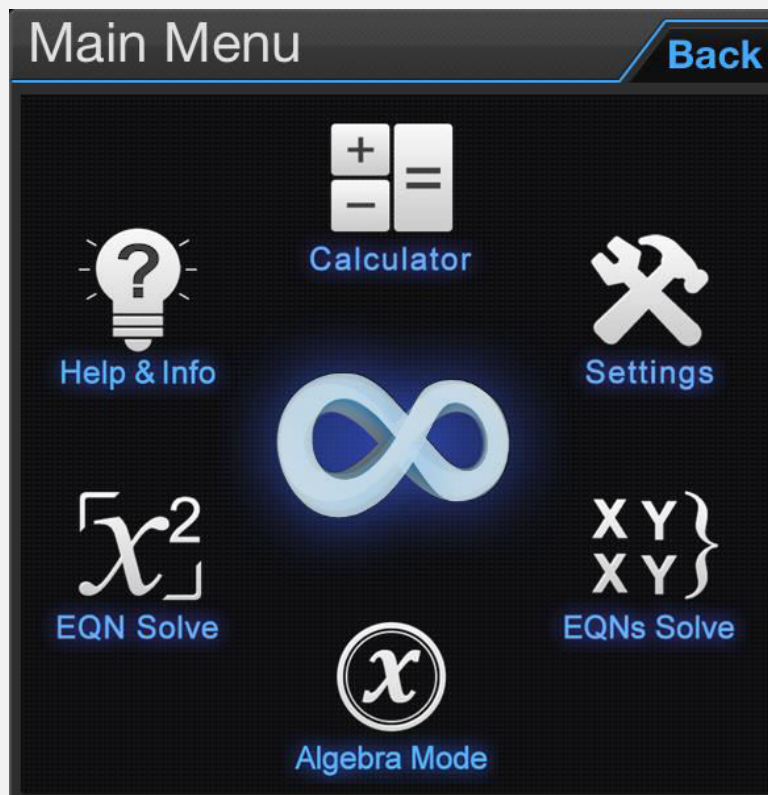



# 主菜单



按主菜单按钮(红圈)  
以打开主菜单

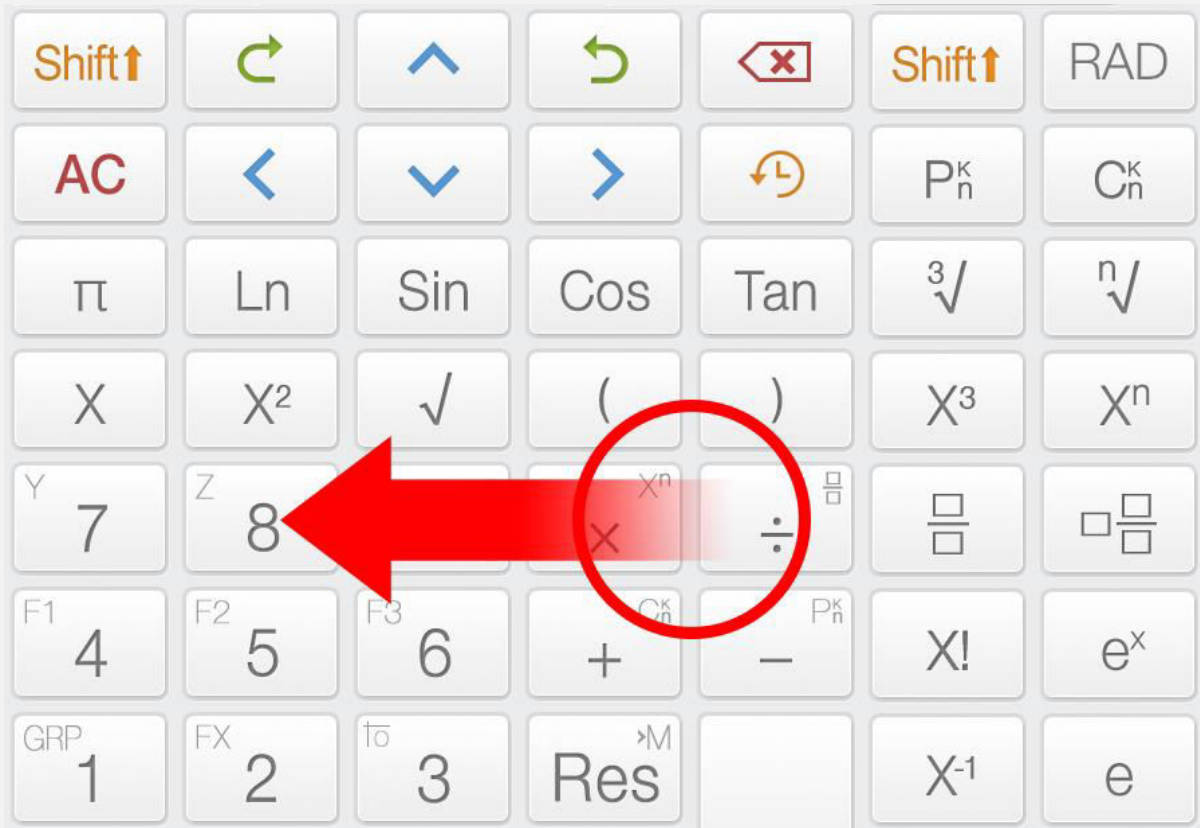


主菜单




# 滑动键盘


iPhone&iPad 紧密模式



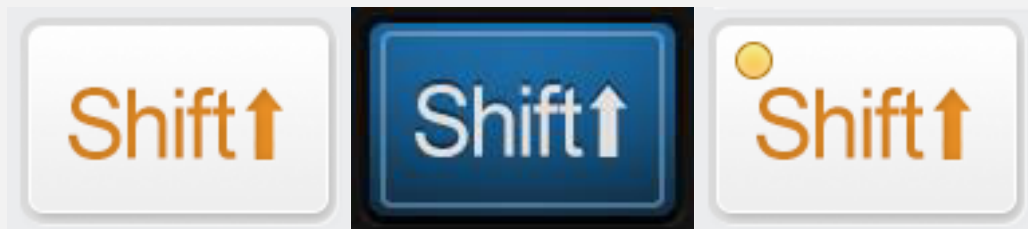
水平滑动键盘以  
进入更多功能




按跳转按键 (红圈)  
以快速进入更多功能



# 转换按键功能



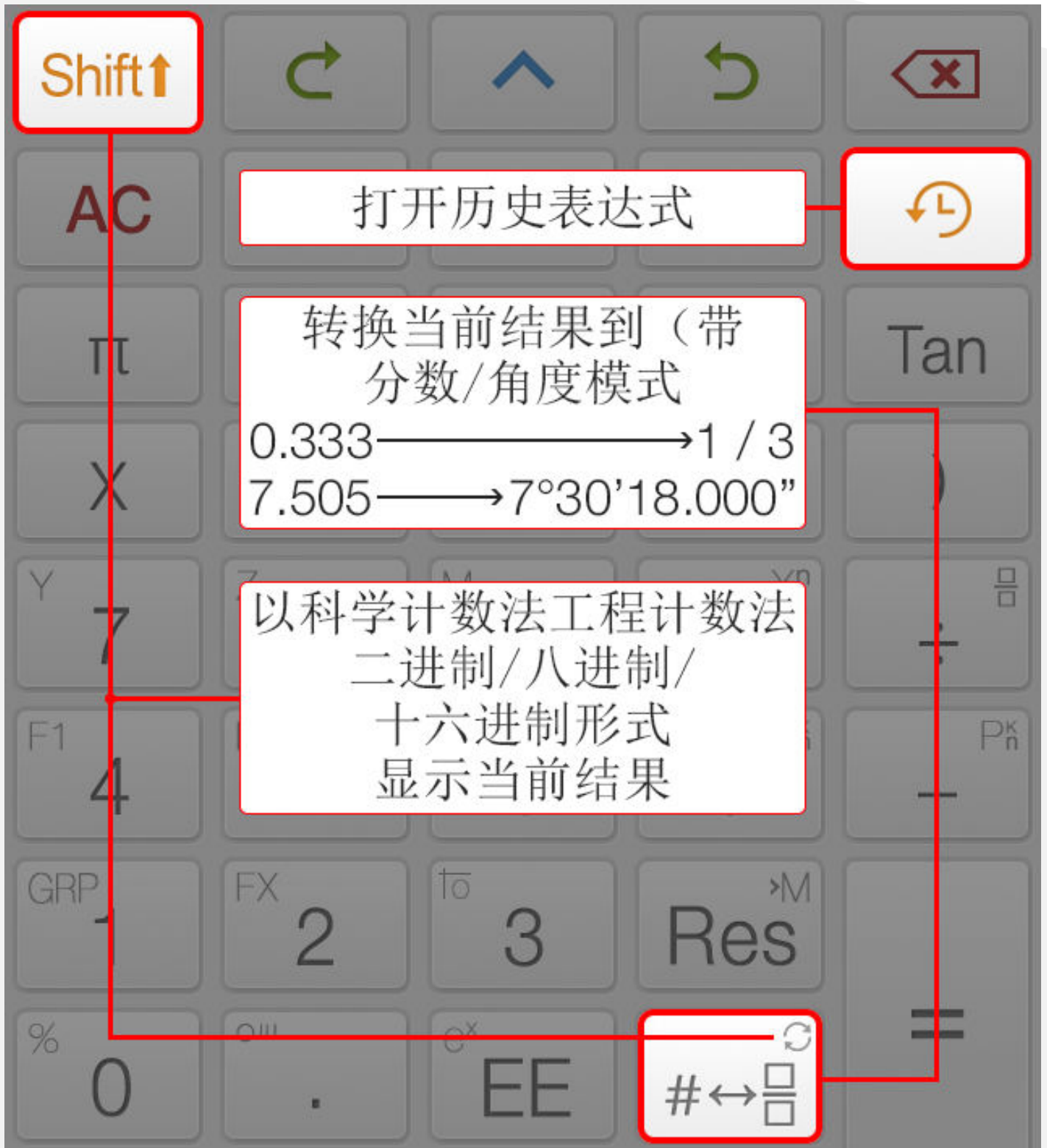

先按  然后按功能按键以输入  
第二功能




转换后的功能



长按下按键  
以快速输入第二功能



历史 & 数字计数法转换



# 方程求解器

按键	功能
 OR 	输入“=”号
	输入方程 (正常按)
	分隔方程组中的 方程


## 示例

通用方程

$$\left(5x^2 - \frac{4}{3}\right) = 3x\left(\frac{x}{2} + 5\right)$$

线性方程组

$$5(x + y) = 15; y = 8(7 + x)$$



按键	功能
<p>Graph</p> <p>OR</p> <p>Shift↑ + GRP 1</p>	<p>标绘当前方程</p> <p>注意: 请先输入方程</p>
<p>Oxyl</p> <p>OR</p> <p><math>\tau_0</math> 3</p>	<p>打开 X-Y 坐标系页面</p>

## X-Y 坐标系页面 编辑 & 控制

### 显示/隐藏图像

捕捉  
移动  
放大  
缩小  
删除

